



須磨学園中学校 インターネット出願詳細手順書

出願から受験までの流れ

出願サイトへアクセス
(P.1)

パソコン・スマートフォン・タブレット端末のいずれかをご利用ください。

マイページの作成(ユーザIDの登録)
(P.1~4)

メールアドレスをIDとして登録します。ご自身の受信可能なメールアドレスをご用意ください。
すでに「mcID(共通ID)」をお持ちの方は同じIDをご利用ください。

出願申込
(P.5~13)

出願情報を入力し、お支払い方法を選択した上で申込を完了してください。

受験票・入学願書の印刷
(P.14~15)

申込完了後、受験票・入学願書が印刷可能となります。ご自宅やコンビニエンスストア等で印刷し、受験票と入学願書を切り離して保管してください。

当日、受験票・入学願書を持参

受験票・入学願書ともに受験会場までお持ちください。

① 出願サイトへアクセス

須磨学園中学校の出願サイト(<https://mirai-compass.net/usr/smgkj/common/login.jsf>)へアクセスしてください。

須磨学園中学校

須磨学園中学校のネット出願へようこそ

【はじめて手続される方へ】

- ユーザID（メールアドレス）をはじめて登録される方は、下のボタンをクリックしてください。
- miraicompassサイトでmcID（共通ID）として登録された方は、ログインにお進みください。

はじめての方はこちら

【ユーザID登録がお済みの方へ】

- 登録済みのユーザID（メールアドレス）、パスワードを入力の上、「ログイン」をクリックしてください。
- メールアドレスの変更を希望される場合は、ログイン後、「メールアドレス変更」より変更してください。

メールアドレス

email

パスワード パスワードの伏字解除

Password

ログイン

パスワードをお忘れの方はこちら

※「利用規約」をご確認いただいたのち、ご利用ください。

学校からのお知らせ

※※※須磨学園中学校出願専用サイトです※※※

【出願期間】

（第1回入試）2023年12月19日(火) 9:00 ~ 2024年1月11日(木) 16:00まで
（第2回入試）2023年12月19日(火) 9:00 ~ 2024年1月14日(日) 8:00まで
（第3回入試）2023年12月19日(火) 9:00 ~ 2024年1月14日(日) 14:00まで

※受験料について、出願後は理由の如何によらず返還できません。
あらかじめ、ご了承願います。

※【ご注意ください】※

ログイン後、20分間操作をしないとセッションタイムアウトになります。
志望理由（300文字以内）の入力欄がありますので、事前にご準備ください。

【ユーザIDについて】

ユーザID（メールアドレス）をご登録の上、ログインしてお申込み手続きを進めてください。

※イベント予約時にユーザID（メールアドレス）をご登録いただいた方は、そのIDでログインしてください。

※兄弟姉妹で2名以上ご登録される場合は、1人目のログイン後、画面右上メニューの「志願者情報変更」より追加登録することができます。

※ご登録いただいたユーザID（メールアドレス）は、入学式までの緊急連絡等にも利用しますので、メールの確認が取りやすいアドレスにして下さい。

システムに関するお知らせ

システムからのお知らせはありません

② マイページの作成（ユーザIDの登録）

※Step1~5があります

「はじめての方はこちら」からユーザIDを登録してください。すでにユーザID (mcID (共通ID))をお持ちの方は、メールアドレスとパスワードを入力してログインした後、5ページ目の「③ 出願申込」へお進みください。

【はじめて手続される方へ】

- ユーザID（メールアドレス）をはじめて登録される方は、下のボタンをクリックしてください。
- miraicompassサイトでmcID（共通ID）として登録された方は、ログインにお進みください。

はじめての方はこちら

【ユーザID登録がお済みの方へ】

- 登録済みのユーザID（メールアドレス）、パスワードを入力の上、「ログイン」をクリックしてください。
- メールアドレスの変更を希望される場合は、ログイン後、「メールアドレス変更」より変更してください。

メールアドレス

email

パスワード パスワードの伏字解除

Password

ログイン

パスワードをお忘れの方はこちら

須磨学園中学校

E-mail送信

パスワード登録

パスワード登録完了

志願者情報登録

志願者情報登録完了

Step1 E-mail送信（ユーザ登録用確認コード送信）

ユーザIDとしてご利用いただくご自身の受信可能なメールアドレスを入力して、「送信」ボタンを押してください。
入力されたメールアドレス宛てにユーザ登録用の確認コードを送信します。
メールが届きましたら、メールに記載された確認コードを入力し、パスワード登録（本登録）を行ってください。
（確認コードの有効期間は20分です）

※登録いただいたメールアドレスに、学校からの募集連絡などを送信することがございます。
※登録いただいたメールアドレスを公開する、または第三者に提供することはありません。
※「利用規約」をご確認いただいたのち、ご利用ください。

<重要>

- 入力されたメールアドレスに、登録完了等の確認メールを送信します。
- フェイチャー・フォン（通称：ガラケー）は、確認コードお知らせメールの受信はできませんが、その後の手続きは行えます。インターネットに接続されたPC/スマホ等でお手続きください。

<事前に設定をご確認ください>

- ご自身のメールアドレスを、「@e-shiharai.net」からのEメールが受信できるように設定してください。
- 確認コードお知らせメールにはURLが記載されており、URLがメールで受信できるように設定してください。
- 各キャリアのメール受信設定方法は、こちらでご確認ください。

docomo

au

SoftBank

メールアドレス

email

戻る

送信

Step1

E-mail送信 > パスワード登録 > パスワード登録完了 > 志願者情報登録 > 志願者情報登録完了

Step1 E-mail送信（ユーザ登録用確認コード送信）

メールアドレスを入力し、「送信」ボタンを押してください。入力されたメールアドレス宛にユーザ登録用の確認コードが届きます。

※フィーチャー・フォン(ガラケー)ではその後のお手続きが行えません。インターネットに接続されたパソコン等でお手続きください。

●注意事項

- ・「@e-shiharai.net」からのEメールを受信できるように設定してください。
- ・URL付メールを受信できるように設定してください。
- ・各キャリアのメール受信設定方法はこちらからご確認ください。

[docomo](#)

[au](#)

[SoftBank](#)

メールアドレス

Step2

E-mail送信 > パスワード登録 > パスワード登録完了 > 志願者情報登録 > 志願者情報登録完了

Step2 パスワード登録画面

Step1で入力したメールアドレス宛に届いた【確認コード】を入力してください。

■メール送信が完了しました。（※お手続きはまだ完了していません）

※お手続きはまだ完了していません。メールを確認し、以下の入力を進めてください。

確認コード入力

確認コード

下記メール
メールに記載
(確認コード)

様

ユーザ登録用の確認コードをお知らせいたします。
引き続き、本登録のお手続きをお願いいたします。

確認コードお
⇒ [こちら](#)

【確認コード】
732719

mirai-compass@e-shiharai.net
からのメール

20分経過すると確認コードは無効になります。
その場合はお手数ですが、「はじめての方はこちら」からやり直してください。

Step2 (続き)

E-mail送信

パスワード登録

パスワード登録完了

志願者情報登録

志願者情報登録完了

Step2 パスワード登録画面

志願者の氏名(カナ)、生年月日、パスワードを入力してください。利用規約をご確認いただき、同意した上で「登録」ボタンを押してください。

パスワード入力

志願者氏名(カナ) セイ: メイ: (全角カナ)

生年月日 年 月 日

パスワードの伏字解除

パスワード ※下記、パスワード条件を参照

パスワード(確認)

- ※ 下記の条件を満たすパスワードを設定してください。
 - ・文字数は【8文字以上16文字以下】で設定してください。
 - ・使用できる文字は【「半角英字」と「半角数字」】です。
 - ・【「半角英字」と「半角数字」の組合せ】で設定してください。
 - ・アルファベットの【大文字と小文字を区別】しています。
- ※ ユーザIDの有効期限は下記のようになりますので、ご注意ください。
 - ・最終ログイン先が **出願サイト** の場合 : 当年度末まで (2024/3/31)
 - ・最終ログイン先が **出願サイト以外** の場合 : 当年度末 +1年 まで (2025/3/31)

●mcID(共通ID)登録について
「mcID(共通ID)として登録する」の項目で「はい」を選択いただくと、
姉妹校の夙川中学校と同一IDで申し込むことが可能です。

mcID(共通ID)登録

mcID(共通ID)として登録する

はい いいえ

[mcID\(共通ID\)とは](#)

下記ロゴマークのついたmiracompassサイトをご利用になる場合、「はじめての方はこちら」の手続き無しで今回登録するメールアドレス・パスワードをご利用いただけるようになります。

mcID(共通ID)にした場合、miracompass利用校全学校共通のIDとして登録されます。IDと同様に顔写真についても、mcID(共通ID)に対して1枚のみの登録となりますので、インターネット出願の際、学校ごとに写真を変更したい方はmcID(共通ID)を「いいえ」として登録してください。mcID(共通ID)へ変更したい方は、マイページより変更が可能です。
※共通IDとして登録した場合、学校単位のIDへ変更できませんのでご注意ください。

※登録したID以外のご登録の内容(個人情報・ID登録されている学校情報・お申込み内容など)は他の学校に開示されることはありません。



miracompassとは、学校・受験生の受験・入試をサポートするサービスとして多くの学校でご利用いただいているサービスです。

利用規約を確認し、同意した上で「登録」ボタンを押してください。

同意する

戻る

登録

Step3

E-mail送信 > パスワード登録 > **パスワード登録完了** > 志願者情報登録 > 志願者情報登録 完了

Step3 パスワード登録完了

パスワード登録を完了すると、ログインできる状態になります。ユーザ情報の登録はログイン後も可能です。「ログインへ」を選んだ方は、次のページの「③ 出願申込」へお進みください。「ユーザ情報登録へ」を選んだ方は、下のStep4へお進みください。

メールアドレスとパスワードが登録されました。
「ログインへ」ボタンよりログインを行ってください。

メールアドレス **suma_test@outlook.jp**

「ユーザ情報登録へ」ボタンより志願者・保護者情報を予めご登録頂くと、各学校のイベントや出願へ申込する際に入力負担を軽減することが可能です。

「ユーザ情報登録へ」で入力頂いた情報が即時学校へ共有されることはございません。イベントや出願に申込する際に保存しておいた内容入力エリアに初期表示され、申込が完了した時点で対象校に共有されます。

このまま「ログインへ」ボタンより、ユーザ情報登録未済のまま進んで頂き、後からマイページより、登録、変更することも可能です。

ログインへ

ユーザ情報登録へ

Step4

E-mail送信 > パスワード登録 > パスワード登録完了 > **志願者情報登録** > 志願者情報登録 完了

Step4 志願者情報入力

全ての項目を入力後、「登録」ボタンを押してください。

志願者情報入力

氏名(漢字) 姓: 名: (全角)

...

緊急連絡先 - - (半角数字)

戻る

登録

Step5

E-mail送信 > パスワード登録 > パスワード登録完了 > 志願者情報登録 > **志願者情報登録 完了**

Step5 志願者情報登録 完了

以上で登録完了です。「ログインへ」ボタンよりログインを行ってください。

■ 志願者情報の登録が完了しました。「ログイン」ボタンよりログインを行ってください。(登録内容はマイページから変更が可能です)

ログインへ

③ 出願申込

※Step1～6があります

ID登録完了後、ログインすると志願者名のボタンが表示されますので、そちらをクリックしてください。

須磨学園中学校

マイページ

ログイン情報変更

志願者情報変更

志願者切替

申込履歴

ログアウト

スマタロウさん

志願者選択

志願者を追加したい方はこちら

志願者を選択してください

スマタロウ

2024/03/31まで有効

※ ユーザIDの有効期限は下記の通り更新されますので、ご注意ください。

- ・最終ログイン先が **出願サイト** の場合 : 当年度末まで (2024/3/31)
- ・最終ログイン先が **出願サイト以外** の場合 : 当年度末 +1年 まで (2025/3/31)

双子のお子様はこちらからもう一名を追加登録してください。同一IDでお二人のマイページを切り替えて使用可能です。登録後、それぞれのお名前での申し込みをお願いいたします。切り替えはマイページ上部の「志願者切替」よりできます。

変更内容選択

変更したい内容を選択してください。

志願者追加

1つのメールアドレスで複数申し込みをする際は、追加する志願者氏名(カナ)・生年月日を入力してください。追加登録後、志願者切替メニューが表示されますので、申し込みを行う志願者を選択してお手続きしてください。

志願者氏名(カナ) セイ: メイ: (姓角カナ)
生年月日 年 月 日

「出願用顔写真を登録する方はこちら」から「顔写真アップロード」へ進み、顔写真を登録してください(登録は必須です)。

インターネットの環境がない方は、須磨学園中学校にて出願していただけます。ご予約の上、須磨学園中学校までお越しください(問い合わせ先は16ページにも記載されています)。本校受付窓口でのインターネット出願の場合、受験料は現金納入も可能です。

お知らせ

※顔写真データ登録は必須です。

(デジタルカメラ・スマートフォンで個人撮影した写真も可)
(無背景・無帽・カラー 3か月以内に撮影したものに限り)

※募集要項に関する質問は、須磨学園中学校入試事務局 Tel: 078-732-1968 までご連絡ください。

※受験当日の付き添いや控室の使いなどは、須磨学園中学校入試特設サイトより入試実施要項、また各入試回の前に志願者に送付するメールをご確認ください。

※海外帰国生優遇措置を希望される方は、帰国子女調査票、英検合格証写真(所持者のみ)の提出が必要です。
(提出期限は1月11日(木)必着)
詳細は須磨学園中学校入試特設サイトよりご確認ください。

須磨学園中学校入試特設サイトはこちら

※出願にあたり、調査書等の提出は不要です。

※受験にあたり、特別な配慮(体調配慮等)が必要な方は、須磨学園中学校入試事務局までご相談ください。

※出願された方のみ対象

成績開示サイトはこちら

(開示期間: 2024年2月14日(水)10時00分～2024年2月20日(火)23時59分)

詳細は出願後に案内される2024年度須磨学園中学校出願特設サイトをご確認ください。

出願用顔写真を登録する方はこちら

出願用顔写真

出願用顔写真が登録されていません。
顔写真アップロードボタンから登録の手続きを行ってください。

ログインしているメールアドレスはmcID(共通ID)として登録されています。
出願用顔写真を登録すると、他のmiracompassサイトで出願する際も同じ顔写真が利用できます。
(再度、写真登録していただく必要がなくなります)

顔写真アップロード

③ 出願申込(続き)

※Step1～6があります

「写真の登録手続きへ進む」から「ファイルを選択」へ進み、顔写真の画像を選択後、「次へ」をクリックしてください。

スマ タロウ さんの顔写真
登録されていません。

写真の登録手続きへ進む

出願用の写真を選択してください。

写真の規定 (サイズ、ファイル形式等) はこちら

出願写真を選択 **ファイルの選択** ファイルが選択されていません

次へ

●写真の規定(サイズ、ファイル形式等)

- ・正面を向いたご本人の顔がはっきり確認できるもの(顔に影がないもの)
- ・ご本人のみが写っているもの
- ・JPEG形式、またはPNG形式の画像データ
- ・推奨の画像サイズは横幅が「450ピクセル」、縦幅が「600ピクセル」で、横幅と縦幅の比率が「3:4」
- ・低画質ではないもの(横幅が「250ピクセル」以上、縦幅が「250ピクセル」以上のもの)
- ・アップロードできるデータのファイルサイズは3MBまで

画像の切り抜き範囲を調整し、「登録する写真をチェック」をクリックしてください。

写真を編集し、「登録する写真をチェック」ボタンを押してください。

写真の規定 (サイズ、ファイル形式等) はこちら

以下の手順で、写真を編集してください。

- ・「回転」ボタンで写真を縦向きにする。(既に縦向きの場合は不要)
- ・「切り抜き範囲」を写真に合わせて。
- ・「切抜イメージを表示」ボタンで写真を確認する。
- ・「登録する写真をチェック」ボタンを押す。

回転 拡大 縮小 元に戻す

切抜イメージを表示

※無帽・正面・背景無しのお一人の写真を登録ください。

戻る 登録する写真をチェック

③ 出願申込(続き)

※Step1～6があります

顔写真を確認し、「写真を登録する」をクリックしてください。

この写真を登録します。よろしいですか?

[写真の規定\(サイズ、ファイル形式等\)はこちら](#)



[写真を登録する](#)

以上で登録完了です。「マイページから出願手続きを行う」をクリックし、マイページへ戻ります。

■写真の登録が完了しました。

スマタロウさんの顔写真



初回登録日時	最終登録日時	登録回数
2023/11/22 11:27	2023/11/22 11:27	1回

[他の写真に変更する](#)

[マイページから出願手続きを行う](#)

Step1

入試区分選択 > 出願情報入力 > 試験選択 > お支払い方法の入力 > 出願情報の確認 > 送信完了

Step1 入試区分選択

マイページの「新規申込手続きへ」ボタンを押してください。

申込履歴

申込履歴情報はありません。

申込番号	入試区分	申込日	支払方法	入金情報	受験票
------	------	-----	------	------	-----

1つのメールアドレスで、双子など複数名の出願を行う場合、画面右上メニューの「志願者情報変更」をクリックし、志願者を追加してください。

新規申込手続きへ

「入試区分」から「中学校入試」を選択し、「次へ」ボタンを押してください。

入試区分選択

入試区分

各回の申込期間の終了時刻にご注意ください。
＜第1回入試＞ 2024年1月11日(木) 16:00
＜第2回入試＞ 2024年1月14日(日) 8:00
＜第3回入試＞ 2024年1月14日(日) 14:00

戻る

次へ

「利用規約および個人情報の取り扱い」をお読みいただいた後、最下部の「[こちら](#)」から「本学園における個人情報の取扱いについて」を必ずご確認ください。ご同意いただける場合は「同意して次へ」ボタンを押してください。

規約同意確認 (最後までスクロールしてご覧ください)

利用規約および個人情報の取り扱い

● 利用規約

第1条 (本規約の範囲)
本規約は、「インターネット出願 (願書出力) サービス」 (以下、「当サイト」といいます。) の利用に関し、お客様と「当サイト」の運営者である三菱総研DCS株式会社 (以下、「三菱総研DCS」といいます。) との間の本サービスの利用に関わる一切の關係に適用されるものとして。

第2条 (指定コンビニ、金融機関及びクレジットカード)
お客様が「当サイト」で申し込まれた料金の支払いを取り扱うコンビニエンスストア、金融機関及びクレジットカードは以下の通りです。クレジットカードでのお申込みの場合、決済処理の自動化により、お申込み時に記入されたクレジットカード情報は、決済代行会社 (GMOペイメントゲートウェイ株式会社または株式会社ペイジェント) のシステムに直接送信され、処理されます。
クレジットカード以外のお申込みの場合、決済代行会社 (株式会社ペイジェント、株式会社セブン・イレブン・ジャパン、GMOペイメントゲートウェイ株式会社、ウェルネット株式会社) のシステムに直接送信され、処理されます。

2024年度入学試験
志願者及び保護者の皆さま

本学園における個人情報の取扱いについて

本学園は、個人情報の保護の重要性を認識し、個人情報の保護に関する法律その他の関連法令を遵守するとともに、校内において学校法人須磨学園個人情報保護規定を定め、その保護の徹底を図っております。つきましては、志願者及び保護者の皆さまの個人情報の取扱いについて、以下のとおりご案内いたします。

- 入学試験における個人情報の範囲について
志願者及び保護者の皆さまの個人情報が含まれる下記の書類等 (以下まとめて「出願書類」といいます) の取扱いについて定めます。
① 入学願書
② 付属書類
③ インターネット出願でご入力いただく出願情報
- 利用目的について
本学園は、出願書類の個人情報を以下の目的のために利用いたします。
① 出願書類に不備があった場合の連絡
② 入学試験に関する緊急連絡、入学試験の実施、その合否の判定及びその結果の通知
③ 入学手続きに関する書類の作成・送付
④ 学級編成、学級名簿及び住所録の作成
⑤ その他、入学手続きに必要な事務処理
- ご同意のお願い
出願書類の提出に際し、以下の個人情報の取扱い、またはインターネット出願サイトに提出している内容 (本ページ内容) にご同意の上、出願くださいますようお願いいたします。
なお、ご同意いただけない場合は、下記連絡先までご連絡をお願いいたします。
① 本学園は、志願者が提出した出願書類に不備があった場合、志願者の所属学校等に対し、その旨の連絡をすることがあります。
② 本学園は、志願者の所属学校等から、志願者が本学園を受験した事実の有無、または入学試験の合否の結果について照会を受けた場合、同学校等に対し、その通知を行うことがあります。
- 個人情報の開示等の手続きについて
本学園は、志願者またはその保護者の皆さまから、出願書類の個人情報の開示・訂正・削除等の請求があった場合、本学園個人情報保護規定に基づいて適切に対応いたします。ただし、本学園においては、志願者の個人情報のうち、学力検査の成績結果は開示いたしますが、その他については、開示等の請求に応じない取扱いとなっております。
- お問い合わせ先
本学園における個人情報の取扱いについてご不明な点等がありましたら、下記連絡先までお問い合わせください。

学校法人 須磨学園
須磨学園中学校
個人情報保護管理担当 事務局
電話 078・732・1968
FAX 078・732・6129

- 1 -

学校法人須磨学園 個人情報の取扱い

学校法人須磨学園 個人情報の取扱いは、[こちら](#)

同意しない

同意して次へ

Step2 出願情報入力

出願情報をご入力いただき、「試験選択画面へ」ボタンを押してください。
 ※外字対応希望者は、1月27日(土)の物品販売でご来校いただいた際に、須磨学園中学校入試事務局までお申し出ください。ご入学後に正式な漢字へ対応します。

志願者情報入力

志願者名前(漢字) **必須** 姓: 名: (全角)

志願者名前(カナ) **必須** セイ: メイ: (全角カナ)

住所 海外の方はチェック

海外在住の方は「海外の方はチェック」にチェックしてください。
 また、ページ下部の「国内連絡先郵便番号」と「国内連絡先住所」を必ずご入力ください。

成績開示用パスワード(推奨:半角英数字混在8桁-16桁) **必須**

(半角英数字)

【成績開示について】

後日、受験した科目の点数を成績開示サイトにてご確認ください。(開示期間:2024年2月14日10時00分～2024年2月20日23時59分)
 こちらで設定したパスワードを成績開示サイトのログイン時に入力してください。
 ※「成績開示サイト」をクリックすると別サイトへ移動します。この画面を閉じてしまわないよう、ご注意ください。途中まで入力した内容を保存したい場合は、この画面の必須項目をすべて入力後、「試験選択画面へ」を押して次のページへ進み、「保存して中断する」をクリックすると一時保存ができます。

後日、受験した科目の点数を成績開示サイトにてご確認ください。
 受験番号とこちらの成績開示用パスワードでログインしてください。

本学園における個人情報の取扱いについて **必須**

【学校法人須磨学園 個人情報の取扱いについて】

本学園における個人情報の取扱いについて必ずご確認の上、ご同意いただける場合はチェックをして次の画面へ進んでください。ご同意いただけない場合は当校事務局までご連絡をお願いいたします。(TEL:078-732-1968)
 ※「個人情報の取扱い」をクリックすると別サイトへ移動します。この画面を閉じてしまわないよう、ご注意ください。途中まで入力した内容を保存したい場合は、この画面の必須項目をすべて入力後、「試験選択画面へ」を押して次のページへ進み、「保存して中断する」をクリックすると一時保存ができます。

同意します

本学園における個人情報の取扱いについてご確認ください。
 同意いただける場合はチェックしてください。

優遇措置利用(海外帰国生)についての同意

必要書類:帰国子女調査票、英検合格証の写し(所持者のみ)
 上記を事前に郵送(1月11日(木)必着)してください。
 期限を過ぎると優遇措置を利用できません。
 こちらに同意されない場合、優遇措置を利用できません。

同意します(優遇措置を利用しない場合はチェック不要)

優遇措置利用(海外帰国生)

利用します(優遇

優遇措置利用(海外帰国生)について同意し、利用される場合は「同意します」「利用します」にチェックしてください。
 本措置を利用するには、帰国子女調査票、英検合格証の写し(所持者のみ)の送付が必須です。
 提出期限:2024年1月11日(木)必着

戻る

試験選択画面へ

Step3

入試区分選択 > 出願情報入力 > **試験選択** > お支払い方法の入力 > 出願情報の確認 > 送信完了

Step3 試験選択

入試回、第1志望のコース、試験科目、試験会場の順に選択してください。選択後、「検索された試験」に追加された内容をご確認いただき、「選択」ボタンを押してください。

・コースについて

※Bコースを選択していただくと、Aコースでの合否判定もいたします。(回し合格あり)

・試験科目

※受験型による有利不利はございません。合否は得点率で判定します。

※出願後の受験型の変更はできません。ご注意ください。

・試験会場

※第3回入試では、出願後の会場変更はできません。ご注意ください。

※第3回入試、三宮会場は定員200名程度を予定しております。出願状況は本校HPでご確認いただけます。

入試区分	試験名	試験日	選択
中学校入試	第1回入試(Aコース・3教科型(国算理)・本校会場)	1月13日 午前	

「現在選択中の試験」に追加された内容をご確認いただき、「お支払い画面へ」ボタンを押してください。

入試区分	試験名	試験日	選択解除
中学校入試	第1回入試(Aコース・3教科型(国算理)・本校会場)	1月13日 午前	

戻る

第1回～第3回すべて受験するなど、同時に複数出願される場合は、繰り返し検索・追加を行ってください。

Step4

入試区分選択 > 出願情報入力 > 試験選択 > **お支払い方法の入力** > 出願情報の確認 > 送信完了

Step4 お支払い方法の入力

試験名・試験日にお間違いがなければ、お支払方法をご選択いただき、「確認画面へ」ボタンを押してください。

試験名・試験日

入試区分	試験名	試験日
中学校入試	第1回入試(Aコース・3教科型(国算理)・本校会場)	1月13日 午前

受験料・検定料 ¥20,000-

お支払い方法の選択

※お支払い方法により事務手数料が異なりますので、事務手数料を確認しお手続きしてください。

- クレジットカード [事務手数料 ¥514-]
- コンビニエンスストア
- ペイジー・金融機関ATM（現金）
[ご利用可能な金融機関ATMについて](#)
- ペイジー・金融機関ATM（カード・通帳）
[ご利用可能な金融機関ATMについて](#)
- ペイジー（ネットバンキング）

※受験料・検定料と事務手数料をご確認ください。

※出願後は理由の如何によらず返還できません。あらかじめ、ご了承ください。

戻る

確認画面へ

Step5

入試区分選択 > 出願情報入力 > 試験選択 > お支払い方法の入力 > **出願情報の確認** > 送信完了

Step5 出願情報の確認

試験名・受験料・検定料・お支払い方法をご確認いただき、Step4で指定したお支払い方法に応じた必要情報をご入力ください(下図ではクレジットカード支払いを例として表示しています)。

試験名・受験料・検定料・お支払い方法の確認	
試験名・試験日	第1回入試(Aコース・3教科型(国算理)・本校会場) 1月13日 午前
受験料・検定料	20,000円
事務手数料	514円
合計	20,514円
お支払い方法	<div style="border: 2px solid red; padding: 5px;"><p>クレジットカード</p><p>クレジットカード種類 <input type="text" value="選んでください"/></p><p>クレジットカード番号 <input type="text"/> (半角数字)</p><p>セキュリティコード <input type="text"/> (半角数字) セキュリティコードとは</p><p>有効期限 <input type="text"/> 月/ <input type="text"/> 年</p></div>

申込内容・志願者情報にお間違いがなければチェックをし、「上記内容で申込む」ボタンを押してください。

上記入力内容にお間違いはありませんか。
「上記内容で申込む」ボタンクリック後、修正ができなくなります。
クリックする前に以下の項目を再確認し、誤りがなければチェックをつけてください。

申込内容

須磨学園中学校

お申込みの試験は以下の内容でお間違いはありませんか
第1回入試(Aコース・3教科型(国算理)・本校会場) 1月13日 午前

志願者情報

志願者名前(漢字)、性別は志願者本人の氏名、性別ですか
須磨 太郎 (男)

生年月日は志願者本人の生年月日ですか
2012年01月01日

住所は全て入力されていますか(入力可能文字数を超える場合を除く)
〇〇〇県〇〇〇〇市〇〇1-1-1 マンション101

その他申込内容に誤りはありませんか

戻る

上記内容で申込む

申込後は内容の変更はできません。申込内容・志願者情報をよく確認してお申込みください。

Step6

入試区分選択 ▶ 出願情報入力 ▶ 試験選択 ▶ お支払い方法の入力 ▶ 出願情報の確認 ▶ **送信完了**

Step6 送信完了

クレジットカード以外の決済方法を選択された方は、支払期限内に受験料を納入してください。納入完了後、「マイページ(受験票出力)へ」ボタンから受験票・入学願書を印刷できるようになります。

受験票・入学願書は切り離して、両方とも試験当日お持ちください。

学校からのお知らせ

◇クレジットカードによって決済がお済みの方以外は、支払期限内に受験料を納入してください。

◇納入完了メール受信後、受験票・入学願書をカラー印刷してください。(A4 サイズ ヨコ 白い紙)
※受験票・入学願書は本校から発送いたしません。

◇受験票・入学願書は、切り離して両方を試験当日にご持参ください。

◇海外帰国生優遇措置を利用される方へ
帰国子女調査票、英検合格証の写し(所持者のみ)を『簡易書留』で提出してください。
詳細は須磨学園中学校入試特設サイトよりご確認ください。
提出期限： 2024年1月11日(木) 必着

◇2024年度須磨学園中学校出願特設サイトをご確認ください。
こちらは出願手続きをされた方を対象とした特設サイトです。
「入学試験要項」「成績開示についてのご案内」「入学前納金振込依頼書」の各PDFファイルをダウンロードすることができます。
詳細は特設サイトをご確認ください。

2024年度須磨学園中学校出願特設サイトはこちら

◇今後は、ご登録いただいたメールアドレス宛にご連絡、ご案内をお送りします。

●海外帰国生優遇措置を利用される方へ

帰国子女調査票、英検合格証の写し(所持者のみ)を『簡易書留』で郵送して頂きます。
詳細は本校入試特設サイト(<https://www.suma.ac.jp/2024-chunyushi-tokusetsu/>)をご確認ください。
提出期限： 2024年1月11日(木) 必着

●『2024年度須磨学園中学校出願特設サイト』について

出願後、完了メールが届きます。
完了メールの中で『2024年度須磨学園中学校出願特設サイト』のURLをお送りいたします。
内容を必ず確認してください。

出願申込および決済が完了しました(申込番号: 231000001)

決済番号 : 9999999999
お支払金額 : 20,514円

マイページ(受験票出力)へ

ログアウト

④ 受験票・入学願書の印刷

「③ 出願申込」のStep6で表示された「マイページ(受験票出力)へ」ボタン、もしくは出願サイト上部の「マイページ」からマイページを表示し、「受験票」ボタンを押してください。

須磨学園中学校

マイページ ログイン情報変更 志願者情報変更 志願者切替 申込履歴 ログアウト

スマタロウさん

スマタロウさんのマイページ

申込履歴・配信メールを確認する

⋮

申込履歴

申込番号	入試区分	申込日	支払方法	入金情報		受験票
231000001	中学校入試		クレジットカード	決済完了	申込確認	受験票

1つのメールアドレスで、双子など複数名の出願を行う場合、画面右上メニューの「志願者情報変更」をクリックし、志願者を追加してください。

新規申込手続きへ

「「受験票」表示」ボタンを押すとPDFで受験票・入学願書をダウンロードできます。
※受験票・入学願書は本校から発送いたしません。

試験情報

入試区分

中学校入試

試験名・試験日


第1回入試(Aコース・3教科型(国算理)・本校会場) 1月13日 午前

ダウンロード

受験票PDFをダウンロードします。

ブラウザ上でPDFを開き印刷を行うと、罫線が消えたり、レイアウトが崩れる場合があります。PDFを保存した後は、AdobeReaderを利用して表示・印刷を行ってください。

AdobeReaderをお持ちでない方は以下リンクよりダウンロードし、インストールしてください。



「受験票」表示

ダウンロードできない方はこちら

コンビニエンスストアでプリントする方はこちら

「ダウンロードできない方はこちら」から、ご登録いただいたメールアドレスに受験票・入学願書のPDFを送信することが可能です。

「コンビニエンスストアでプリントする方はこちら」から、コンビニエンスストアのマルチコピー機で印刷するための予約番号を取得することが可能です。

④ 受験票・入学願書の印刷(続き)

受験票・入学願書に関する注意事項は下記をご確認ください。

・試験前日まで

- 受験票・入学願書をご自宅やコンビニエンスストア等でカラー印刷してください。(A4 サイズ ヨコ 白い紙)
- 志願者欄の名前・郵便番号・住所・電話番号に誤りがないか確認し、誤りがなければ各欄の口に✓をしてください。誤りがあれば赤字で修正してください。
- 当日持参できるよう、キリトリ線で切り取ってください。



・試験当日

- 受験票・入学願書を試験会場に持参し、受験生が持って試験室へお入りください。
- 試験当日、自家用車での来場はご遠慮ください。また、周辺での路上駐車はご遠慮ください。
- 保護者の方は受験番号を確認できるようにしておいてください。帰宅誘導の際は受験番号でご案内します。

・試験後

- 受験票は、入学手続きが終了するまで大切に保管してください。

受験票・入学願書

<p>2024年度 受験票 (第1回入試用)</p> <table border="1"> <tr> <td>受験番号 (第1回入試用)</td> <td>1001</td> </tr> </table>  <p>フリガナ スマ タロウ</p> <p>名 前 須磨 太郎</p> <table border="1"> <tr> <td>コース・試験科目・試験会場</td> </tr> <tr> <td>Aコース・3教科型(国算理)・本校会場</td> </tr> </table> <p>注意事項</p> <ol style="list-style-type: none"> 1. 試験中は受験票(本票)を机の上に置いてください。 2. 入学願書は点呼の時に回収します。 3. 試験当日は午前8時30分までに集合してください。 4. 3教科型受験です。 5. 受験票・入学願書(インターネット出願後各自印刷)、筆記用具、上履き、靴袋を持参してください。 <p>※詳しくは、募集要項の受験上の諸注意をお読みください。</p> <p>須磨学園中学校</p>	受験番号 (第1回入試用)	1001	コース・試験科目・試験会場	Aコース・3教科型(国算理)・本校会場	<p>2024年度 入学願書 (第1回入試用)</p> <p>須磨学園中学校長 様</p>  <table border="1"> <tr> <td>受験番号 (第1回入試用)</td> <td>1001</td> </tr> <tr> <td>コース・試験科目・試験会場</td> <td>Aコース・3教科型(国算理)・本校会場</td> </tr> </table> <table border="1"> <tr> <td>フリガナ</td> <td colspan="2">スマ タロウ</td> </tr> <tr> <td>姓 名</td> <td colspan="2">須磨 太郎</td> </tr> <tr> <td>生年月日</td> <td>2012/01/01</td> <td>性別 男</td> </tr> <tr> <td>出身校</td> <td colspan="2">卒業見込</td> </tr> <tr> <td>〒 000-0000</td> <td colspan="2">〇〇県〇〇〇〇市〇〇1-1-1 マンション101</td> </tr> <tr> <td>電 話</td> <td colspan="2">[Redacted]</td> </tr> <tr> <td>保護者名 前</td> <td>須磨 花子</td> <td>志願者との続柄 母</td> </tr> </table> <p>志願者名前 須磨 太郎 保護者名前 須磨 花子</p> <p>【重要】上記の名前、郵便番号、住所、電話番号に誤りがないか必ず確認し、誤りがなければ上記各欄の口に✓をしてください。誤りがあれば赤字で修正し、当日持参してください。</p> <p>須磨学園中学校</p>	受験番号 (第1回入試用)	1001	コース・試験科目・試験会場	Aコース・3教科型(国算理)・本校会場	フリガナ	スマ タロウ		姓 名	須磨 太郎		生年月日	2012/01/01	性別 男	出身校	卒業見込		〒 000-0000	〇〇県〇〇〇〇市〇〇1-1-1 マンション101		電 話	[Redacted]		保護者名 前	須磨 花子	志願者との続柄 母	<p>受験票・入学願書について</p> <ol style="list-style-type: none"> 1. この受験票・入学願書をご自宅やコンビニエンスストア等でカラー印刷してください。(A4 サイズ ヨコ 白い紙) 2. キリトリ線で切り取り、受験票・入学願書を試験会場に持参してください。 3. 受験票は、入学手続きが終了するまで大切に保管してください。 4. 入学願書は、試験当日に試験室で回収します。受験生が持って試験室へお入りください。 5. 試験当日、自家用車での来場はご遠慮ください。また、周辺での路上駐車はご遠慮ください。 6. 保護者の方は受験生の受験番号を確認できるようにしておいてください。帰宅誘導の際は受験番号でご案内します。
受験番号 (第1回入試用)	1001																														
コース・試験科目・試験会場																															
Aコース・3教科型(国算理)・本校会場																															
受験番号 (第1回入試用)	1001																														
コース・試験科目・試験会場	Aコース・3教科型(国算理)・本校会場																														
フリガナ	スマ タロウ																														
姓 名	須磨 太郎																														
生年月日	2012/01/01	性別 男																													
出身校	卒業見込																														
〒 000-0000	〇〇県〇〇〇〇市〇〇1-1-1 マンション101																														
電 話	[Redacted]																														
保護者名 前	須磨 花子	志願者との続柄 母																													

⑤ お問い合わせについて

マイページ下部にある「お問い合わせ先」からご確認ください。



お問い合わせ先

よくある質問

特商法に基づく表示
利用規約 推奨環境

◆ システム・操作に関するお問い合わせ

miraicompass(ミライコンパス)サポートセンター(運用委託会社:三菱総研DCS株式会社)

Tel:0120-907-867 (24時間受付) / 03-5877-5952 (24時間受付)

(5085)須磨学園中学校

お問い合わせ時は「(コード)学校名」と「お名前」をお伝えください。

※平日9時～17時以外の受付につきましては、ご質問内容によりご回答が翌営業日になることがあります。
ご了承のほどよろしくお願いいたします。

(営業日:月～金(祝祭日、年末年始(12/26～1/5)除く))

◆ 入試出願に関するお問い合わせ

須磨学園中学校 入試事務局

Tel: 078-732-1968

受付時間: 平日 9時～17時 / 土曜 9時～12時 (日曜・祝日および12月28日(木)～1月3日(水)を除く)